


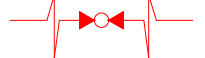




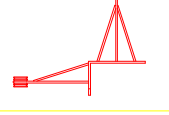

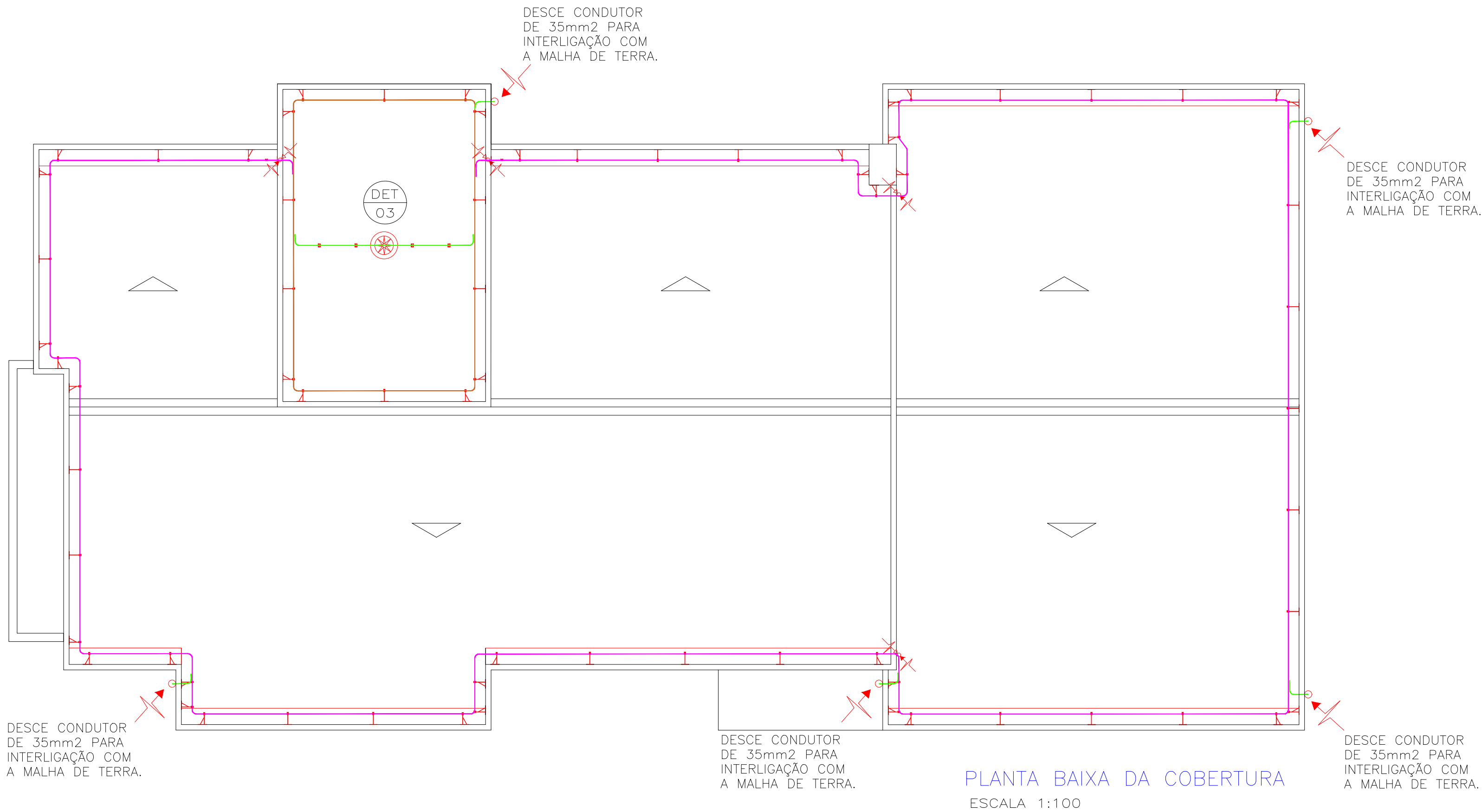


SIMBOLOGIA PARA O ATERRAMENTO – SPDA	
SIMBOLOGIA	DESCRIÇÃO
	CABO DE COBRE NÚ DE #35,0mm2, FIXO NA COBERTURA
	CABO DE COBRE NÚ DE #50,0mm2, ENTERRADO NO SOLO A UMA PROFUNDIDADE DE 50cm
	DESCE CABO DE COBRE NÚ DE #35,0mm2, E SERÁ CONECTADO À MALHA DE TERRA NO SOLO.
	CABO DE COBRE NÚ DE #35,0mm2, COM MUDANÇA DE NÍVEL
	SUORTE CURTO REFORÇADO, CONFORME DETALHE 05.
	PÁRA–RAIOS TIPO FRANKLIN, COM HASTE DE 3,00 METROS, VER DETALHE 03.
	SUORTE GUIA SIMPLES .
	ABRAÇADEIRA GUIA SIMPLES, PARA MASTRO, DUAS DESCIDAS.
	SUORTE GUIA REFORÇADO PARA QUINA, TIPO 90°.
	HASTE DE AÇO COBREADO DE ø20x2400mm , ENTERRADA VERTICALMENTE NO SOLO NO INTERIOR DE CAIXA DE INSPEÇÃO, DETALHE 01 E 02.
OBSERVAÇÕES: – EMENDAS DE CABOS E HASTES SEMPRE COM SOLDA EXOTERMICA . – USAR CONECTORES FENDADOS SEMPRE QUE HOUVER MUDANÇAS DE DIREÇÃO DO CABO E P/ MANTÊ–LO ESTICADO.	



DETALHES > VER PRANCHA PR03/03

C	22/09/07	ACRÉSCIMO DO 3º PAVIMENTO	RODRIGO BACK
B	10/08/07	MODIFICAÇÕES PÓS COMPATIBILIZAÇÃO	RODRIGO BACK
A	03/07/07	EMIÇÃO INICIAL	RODRIGO BACK
LETRA	DATA	DESCRIÇÃO	DESENHO

REVISÕES			
<div><div></div><div><div>MINISTÉRIO PÚBLICO</div><div>PROCURADORIA-GERAL DE JUSTIÇA</div><div>DIVISÃO DE ARQUITETURA E ENGENHARIA</div></div></div>			
OBRA		PROMOTORIAS DE JUSTIÇA DE SOLEDADE	ÁREA 684,44m²
ESPECIFICAÇÃO		Projeto das Instalações de Para–Raio Cobertura e Legenda	DATA SETEMBRO/2007
			ÚLTIMA ATUALIZAÇÃO VERSÃO C
LOCAL		RUA JOSÉ QUINTANA, S/Nº	ESCALA 1:100
PROCURADOR–GERAL DE JUSTIÇA		DIRETOR–GERAL	DESENHO
DR. MAURO HENRIQUE RENNER			RODRIGO BACK
COORD. DIV. ENG. MP		RESPONSÁVEL TÉCNICO PELO PROJETO	PRANCHA
ARQ. HUGO GINO PASQUINI CREA/RS 37729		CIPAL CREA/RS 118593	PR-02/03